

Pistes numériques

Il est possible d'utiliser les fonctions des logiciels de TNI sur un ordinateur relié à un simple vidéoprojecteur. Dans ce cas, la manipulation se fera avec la souris.

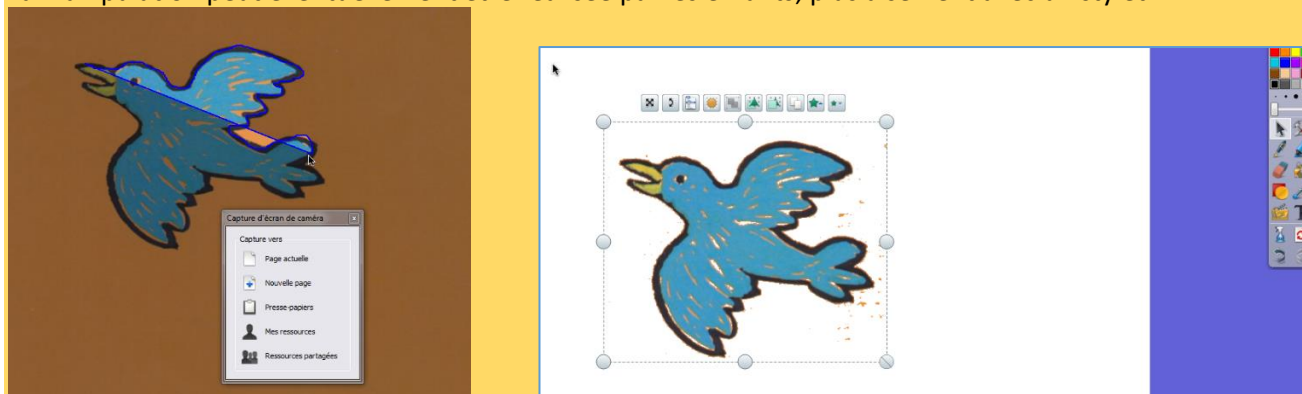
Ces logiciels sont téléchargeables.

Workspace : <http://www.einstruction.fr/downloads/>

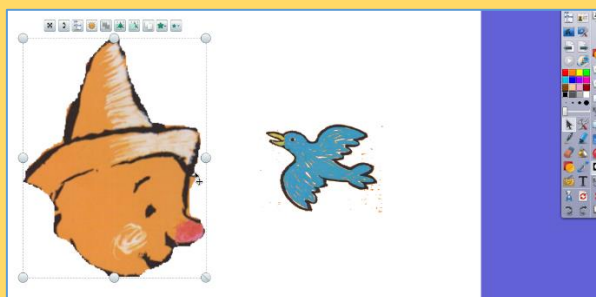
Activinspire : <http://www1.prometheanplanet.com/fr/server.php?show=nav.17843>

Détourer

Les logiciels de TNI permettent de détourer les images en traçant le contour à l'aide du stylet ou de la souris. La manipulation peut éventuellement être réalisée par les enfants, plus aisément avec un stylet.




On peut ainsi isoler des éléments choisis afin de les utiliser ensuite pour construire un nouveau document, associer, transformer, catégoriser, etc...



Focaliser

fonctions *spot* ou *projecteur* des logiciels de TNI permettent de masquer l'image pour ne la dévoiler que partiellement. Les et progressivement afin de focaliser sur certaines zones de l'image.



La fermeture de cet outil permet d'afficher l'image complète.

