

PROCÈS-VERBAL DES ÉLECTIONS

CSA de proximité de Versailles







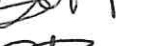




RÉSULTATS		du 01/12/2022 à 08h00	au 08/12/2022 à 17h00
A. Nombre d'électeurs inscrits	A = 91 467	Y a-t-il eu carence de candidatures? <input type="checkbox"/> Oui <input checked="" type="checkbox"/> Non	Nombre de listes présentées 12
B. Nombre de votants	B = 28 558		Nombre de sièges à pourvoir P = 10
C. Bulletins blancs ou nuls	C = 974		Quotient électoral (2 décimales)
D. Suffrages valablement exprimés (B - C)	D = 27 584		$G = \frac{D}{P} = \frac{27\,584}{10} = 2\,758,40$

Nom des syndicats et/ou des listes communes	Nom de l'organisation syndicale telle qu'elle figure dans le dépôt de la liste des candidatures	Nombre de bulletins valables recueillis par chaque liste S (Total = D)	Nombre de sièges titulaires attribués à chaque liste selon la règle du quotient $K = \frac{S}{G}$	Attribution des sièges restant à pourvoir à la plus forte moyenne : pour chaque liste inscrire successivement les valeurs du rapport $\frac{S}{K+1}$ jusqu'à l'attribution de tous les sièges (2 décimales)			Nombre d'élus titulaires par liste
				1er siège	2ème siège	3ème siège	
CGT EDUC'ACTION VERSAILLES	CGT Educ'action	2 722	0	1° - 2722,00			1
CFTC ENS. PUBLIC ET RECHERCHE	CFTC	149	0				0
FSU - Engagé.es pour les personnels et les élèves	FSU	9 074	3			4° - 2268,50	4
FNEC FP FORCE OUVRIERE	FO-FNECFP	4 670	1			3° - 2335,00	2
CSA de proximité Versailles snca-eil-convergence	Les syndicats e.i.l. Convergence	43	0				0
SNALC De l'école au supérieur	SNALC	2 023	0			5° - 2023,00	1
Liste UNSA Education	UNSA Education	3 422	1				1
Action & Démocratie CFE-CGC	Action et Démocratie CFE-CGC	277	0				0
Sncl - Sies - SAGES AUTONOMES et INDEPENDANTS		148	0				0
SUD éducation - Solidaires	SUD	1 688	0				0
SNE-CSEN Syn Nat des Ecoles Le syndicat du 1er degré	SNE	896	0				0
Sgen-CFDT Versailles La CFDT dans l'éducation	Sgen-CFDT	2 472	0		2° - 2472,00		1

Dans le cas où des listes communes se sont présentées, indiquez pour chacune :			
Nom de la liste commune	Noms des syndicats entrant dans cette liste	Nom des organisations syndicales d'affiliation aux syndicats	Répartition des suffrages entre organisations (en %)
SNCL-SIES-SAGES	SIES	SIES	46,00 %
SNCL-SIES-SAGES	SNCL	SNCL	53,00 %
SNCL-SIES-SAGES	SAGES	SAGES	1,00 %

RÉSULTATS		du 01/12/2022 à 08h00	au 08/12/2022 à 17h00
A. Nombre d'électeurs inscrits	A = 91 467	Y a-t-il eu carence de candidatures? <input type="checkbox"/> Oui <input checked="" type="checkbox"/> Non	Nombre de listes présentées 12
B. Nombre de votants	B = 28 558		Nombre de sièges à pourvoir P = 10
C. Bulletins blancs ou nuls	C = 974		Quotient électoral (2 décimales)
D. Suffrages valablement exprimés (B - C)	D = 27 584		$G = \frac{D}{P} = \frac{27\,584}{10} = 2\,758,40$

Les membres du bureau de vote électronique attestent qu'il a bien été constaté que la somme des suffrages exprimés et des votes blancs émis par voie électronique correspond au nombre de votants de la liste d'émargement qui est annexée au présent procès-verbal sous sa forme dématérialisée. Les membres du bureau de vote électronique attestent que cette liste d'émargement annexée est strictement identique à la liste d'émargement scellée par la solution de vote électronique à la clôture du scrutin.

Signature des membres du bureau de vote		
NOM et PRENOM	Qualité (si délégué de liste, indiquer l'organisation syndicale)	Signature
LAWSON Nathalie	Présidente	
BENBOUCEF MAJID	Président Académique ADCFECG	
STAN Adrien	Délégué CFTC EPR	
Deleuze Laurent	Délégué Unsa éducato	
ANGEVIN Fabien	Délégué SWALL	
SAUCER Ayhuda	FO	
Clare BONHONNE	Sgan-CFDT	
Russel Nicolas	SUDEducation	
CARON Emmanuel	SNE-CSEN	
POUVREAU Maxime	CGT Educ'Action	
RATIER GRANOU Edith	Déléguée SNAFEN	
CHARDONNET Marie	Déléguée FSU	