



ACADÉMIE  
DE VERSAILLES

*Liberté  
Égalité  
Fraternité*

# GUIDE DU LOGEMENT

SAPAP – PÔLE DE L'ACTION SOCIALE

2024 – 2025



# LE MOT DE MONSIEUR LE RECTEUR

Lauréats des concours, contractuels ou professionnels issus d'autres académies, vous rejoignez et venez renforcer le collectif de la plus grande académie de France, dans laquelle je vous souhaite la bienvenue. Forte de ses 100 000 personnels et de ses 1,2 millions d'élèves répartis sur quatre départements, l'académie de Versailles, riche de sa diversité, dispose de très grands atouts qu'elle fait valoir au service de la réussite et du bien-être de tous.

Ainsi, en nous rejoignant, vous intégrez une académie pleinement engagée sur la voie de la transformation, de la modernisation et de l'accompagnement de ses personnels.

C'est pourquoi l'accent est mis sur votre accueil au sein de notre académie et notamment, sur votre lieu de vie. Afin de vous aider, le rectorat a ainsi mis en place un dispositif d'accompagnement au logement des agents arrivant dans l'académie afin de faciliter au mieux leur installation et leur prise de poste. Ce guide a donc pour intention de vous informer des différentes solutions d'hébergement, des démarches à accomplir et des aides directes liées au logement dans notre académie.

Ce guide s'adresse également à tous les agents de l'académie en présentant des solutions d'hébergement en cas d'urgence personnelle.

En cette nouvelle rentrée scolaire, ce guide a surtout pour objectif d'aider chacune et chacun d'entre vous à s'installer au mieux dans vos nouvelles fonctions et dans votre nouveau lieu de vie, votre logement, essentiel à votre épanouissement et à la réussite de votre intégration parmi nous pour accomplir les missions qui sont désormais les vôtres au service des élèves de notre académie.

**Étienne Champion,**  
Recteur de l'académie de Versailles

## Table des matières

<b>Ma recherche de logement .....</b>	<b>5</b>
<b>1ère étape : suis-je éligible au logement social ?.....</b>	<b>5</b>
<b>2ème étape : je suis éligible au logement social .....</b>	<b>6</b>
1. Faire votre demande de logement social.....	6
2. Première piste : BALAE (Bourse Au Logement des Agents de l'État).....	6
➤ Consultez le guide BALAE .....	7
➤ Contactez le référent logement de votre département d'affectation .....	7
➤ Candidater sur BALAE .....	9
3. Seconde piste de logement social : le dispositif logement de l'académie.....	12
4. Troisième piste : Action Logement - la plateforme AL'in.....	13
5. Autres pistes de plateformes de logements sociaux .....	13
<b>3ème étape : les autres solutions (que je sois éligible ou non au logement social).....</b>	<b>14</b>
Le logement intermédiaire pour les agents de l'État.....	14
➤ CDC Habitat .....	14
➤ iRLF, les Résidences « Le Logement intermédiaire des Fonctionnaires ».....	14
La location meublée temporaire.....	15
Les résidences hôtelières à vocation sociale (RHVS) .....	17
Le parc privé.....	18
➤ Plateformes de location réservées aux fonctionnaires.....	18
➤ Les autres offres du parc privé.....	19
Les autres solutions de logement.....	21
➤ Les chambres chez l'habitant.....	21
➤ La colocation ou le coliving (colocation avec services).....	21
➤ La cohabitation intergénérationnelle.....	21
La garantie VISALE.....	23
La garantie CAUTIONEO.....	24
<b>Les aides à l'installation .....</b>	<b>24</b>

L'aide interministérielle à l'installation des personnels de l'État (AIP et AIP-Ville).....	24
Les aides sociales d'initiative académique (ASIA).....	25
➤ ASIA-CIV.....	25
➤ Aide en faveur des primo-arrivants.....	25
➤ Aide à l'installation des personnels en région IdF.....	25
➤ Aide à la caution.....	25
➤ Allocation aux fonctionnaires séparés.....	26
Le prêt d'aide à l'installation .....	26
Les aides non publiques.....	26
<b>ASIA Participation aux frais d'hébergement hôtelier .....</b>	<b>27</b>
<b>Le dispositif de logement temporaire .....</b>	<b>28</b>

<b>Coordonnées des services.....</b>	<b>29</b>
--------------------------------------	-----------

<b>En DSDEN : référents logement et services sociaux du personnel .....</b>	<b>29</b>
<b>Pôle de l'action sociale du rectorat : .....</b>	<b>29</b>
<b>Annexe 1 : Fiche de situation pour la demande de logement social sur BALAE .....</b>	<b>30</b>
<b>Annexe 2 : Formulaire de demande de logement sur le dispositif de logement de l'académique .....</b>	<b>31</b>

# MA RECHERCHE DE LOGEMENT



Ce guide a pour objectif de vous présenter les ressources de logement à votre disposition dans notre académie en recensant les différents dispositifs et en vous indiquant les démarches que vous aurez à faire pour y accéder. Il vous informe sur les prestations d'action sociale dont vous pouvez bénéficier, en fonction de votre situation.

## Ma recherche de logement

Dans le cadre de la politique d'action sociale mise en œuvre dans l'académie, les agents (stagiaires, titulaires, contractuels de 12 mois) peuvent prétendre à deux dispositifs pour accéder à un logement social :

- la Bourse au logement des agents de l'État (BALAE) gérée par la Direction Régionale et Interdépartementale de l'Hébergement et du Logement (DRIHL) ;
- les logements réservés par l'académie, par conventionnement direct avec les bailleurs de la région Ile de France, gérés par le pôle de l'action sociale au rectorat.

Le logement social n'est pas ouvert à tous. Il faut tout d'abord vérifier votre éligibilité.

### 1ère étape : suis-je éligible au logement social ?

L'attribution des logements sociaux ou HLM est soumise à des règles, notamment concernant vos ressources et votre situation. La 1<sup>ère</sup> étape est donc de vérifier votre éligibilité à ces logements\*.

#### Ma démarche :

Pour votre éligibilité aux logements sociaux (et éventuellement à d'autres dispositifs), utilisez le

[simulateur d'éligibilité au logement social](#)

Suivant le résultat, choisissez le chapitre vous concernant :

- **Si vous êtes éligible**, suivez le guide à la page suivante (p. 6) : **Vous êtes éligible au logement social : la recherche de logement.**
- **Quelle que soit votre éligibilité**, suivez le guide à la page p. 14: **Vous n'êtes pas éligible au logement social ou vous voulez multiplier vos pistes de recherche : quelles sont mes solutions ?**

## 2ème étape : je suis éligible au logement social

Vos démarches :

### 1. Faire votre demande de logement social

#### Pour faire la demande

Sur le portail internet de la DLS, Demande de Logement Social, faites votre demande en préparant votre pièce d'identité sous format numérique :

<https://www.demande-logement-social.gouv.fr> (Rubrique « créer une demande »)

Vous obtiendrez votre NUR (numéro unique d'enregistrement régional) de demandeur de logement social composé de 18 chiffres, à conserver car il permet de postuler sur les offres de tous les bailleurs sociaux d'Île-de-France et le dispositif académique.

Sans ce Numéro Unique d'enregistrement Régional (NUR), vous ne pourrez pas candidater dans le parc de logement social (BALAE, contingent académique, bailleurs).

La demande de logement social doit être mise à jour régulièrement et refléter la réalité de la situation familiale et financière des demandeurs. Il est vivement conseillé de rattacher les justificatifs à votre dossier en ligne sur le site <https://www.demande-logement-social.gouv.fr>.



***Votre demande de logement social est valable 1 an. Vous devez la prolonger chaque année afin qu'elle reste valide. Si vous ne le faites pas, votre demande sera radiée et vous devrez déposer une nouvelle demande sans pouvoir conserver votre ancienneté.***

#### Avertissements

- **TEMPS D'ATTENTE** : en région Ile de France, beaucoup de demandes sont déposées. Le délai varie selon les logements disponibles, vos ressources, votre composition familiale et votre situation en fonction de celle des autres demandeurs.
- **ACTUALISATION** : si votre situation (familiale, financière, commune recherchée) change, pensez à actualiser votre demande de logement.
- **REFUS D'UNE PROPOSITION DE LOGEMENT** : en cas d'absence de réponse ou de refus abusifs (voir la définition auprès des différents organismes), vous pouvez perdre la cotation ou la priorisation de votre dossier sera revue à la baisse.

### 2. Première piste : BALAE (Bourse Au Logement des Agents de l'État)

Une fois votre NUR obtenu, vous avez la possibilité de candidater sur les logement sociaux réservés aux agents de l'État avec BALAE. En effet, 5% du parc HLM est réservé aux agents de l'État titulaires et

stagiaires en activité et contractuels (contrat de 12 mois consécutifs minimum). Pour y avoir droit, vous devez :

- être en exercice,
- avoir une Demande de Logement Social (DLS) active (voir encadré ci-dessus)

## VOS DEMARCHES POUR ACCEDER A BALAE

Vous devez :

Dès réception de votre **NUR**, contacter le référent logement de la DSDEN de votre département d'exercice qui vous ouvrira un droit d'accès à BALAE. Vous trouverez les coordonnées de votre référent ci-après.

Dès validation de votre dossier par votre référent logement, vous pourrez accéder à **BALAE**, consulter les offres et déposer votre candidature sur les logements mis en ligne.

### ➤ **Consultez le guide BALAE**

Afin de mettre toutes les chances de votre côté, il est impératif de consulter le guide de l'agent avant toute démarche sur BALAE : <https://www.drihl.ile-de-france.developpement-durable.gouv.fr/guide-pour-l-acces-au-logement-interministeriel-a428.html>

### ➤ **Contactez le référent logement de votre département d'affectation**

Votre référent logement est votre unique interlocuteur pour vous informer, vous aider à constituer votre demande de logement social et vous orienter dans vos démarches. Transmettez-lui :

- la fiche de situation (annexe 1 ou [en ligne](#)) remplie et signée.
- les justificatifs obligatoires (numéro unique d'enregistrement + contrat ou arrêté d'affectation + dernière fiche de paye) permettant la validation de votre dossier.
- les justificatifs complémentaires correspondants à votre situation personnelle (s'ils n'ont pas été joints à votre dossier de demande de logement social en ligne).

Lors d'un changement de situation familiale ou financière, une nouvelle fiche de situation et les justificatifs éventuels doivent être envoyés par courriel au référent logement de votre département d'affectation qui effectuera la mise à jour de votre dossier BALAE.

Si vous êtes contractuel (CDD, CDI, contrat d'apprentissage, doctorant, CUI...), vous êtes éligible sous trois conditions cumulatives :

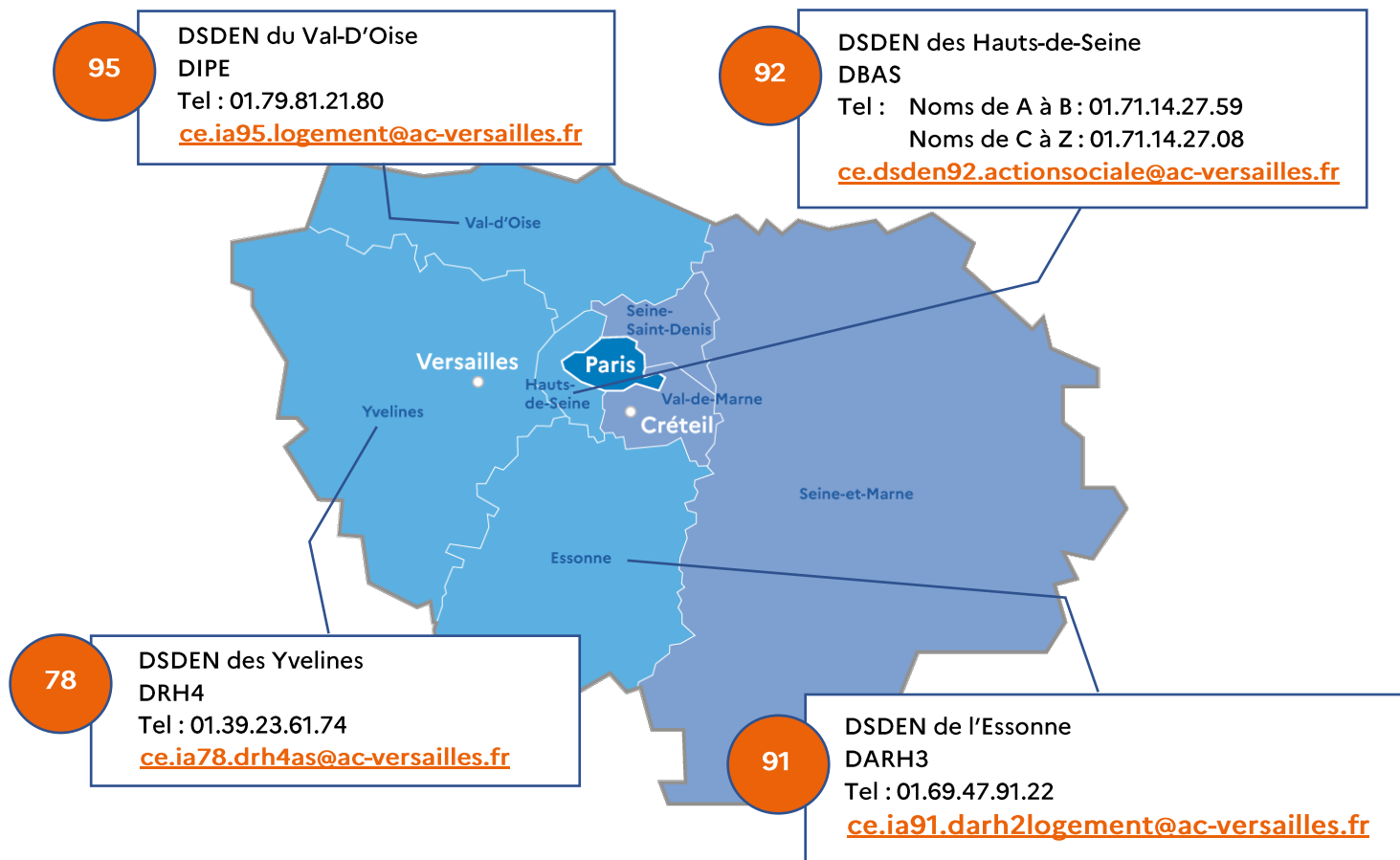
- si votre contrat fait mention du décret n° 86-83 du 17 janvier 1986 relatif aux dispositions générales applicables aux agents contractuels de l'Etat pris pour l'application des articles 7 et 7 bis de la loi n° 84-16 du 11 janvier 1984 portant dispositions statutaires relatives à la fonction publique de l'Etat
- si vous disposez d'un contrat d'une durée égale ou supérieure à 1 an ou de plusieurs contrats successifs sans interruption d'une durée égale ou supérieure à un an
- si vous êtes en fonction au moment du dépôt de la candidature

Un délai d'instruction de 10 jours maximum à compter de la réception de vos documents est nécessaire pour la validation de votre dossier. Tout dossier incomplet prolongera ce délai.



**Le référent logement de votre département d'affectation est votre interlocuteur unique pour toutes les questions concernant votre accès à BALAE, l'actualisation de votre dossier et vos candidatures. Vous ne devez en aucun cas contacter la DRIHL.**

Leurs coordonnées :



L'attribution des logements sur BALAE est soumise à trois règles qu'il faut absolument remplir pour obtenir un logement :

- Le plafond de revenu fiscal de référence
- La typologie (T1/T2/T3 ...) adaptée à la composition de votre famille
- Le loyer inférieur ou égal à 33% de vos ressources

Les conditions pour obtenir un logement social et la façon de remplir le dossier de demande sont consultables sur : <https://www.service-public.fr/particuliers/vosdroits/F869>.

Les démarches à faire et les pièces à fournir sont explicitées dans le [guide BALAE](#). Votre candidature est priorisée en fonction de règles d'attribution de points reflétant l'urgence de votre situation (<https://www.drihl.ile-de-france.developpement-durable.gouv.fr/acces-au-logement-des-agents-de-l-etat-r254.html>). L'ensemble des règles de priorisation des demandes et de fonctionnement de BALAE est présenté dans le [guide BALAE](#).

Il est très important de mettre à jour votre dossier de demande sur le portail internet :

[www.demande-logement-social.gouv.fr/](http://www.demande-logement-social.gouv.fr/)

dès que votre situation personnelle évolue (adresse, ressources, lieu de travail, composition familiale, etc.). De plus,  *votre demande est valable durant un an*. Il est nécessaire de la renouveler à sa date anniversaire.



***Toute candidature engage la personne qui s'est positionnée et ne peut être supprimée  
Tout refus pourra être considéré comme abusif.***

### ➤ **Candidater sur BALAE**

Une fois que vous aurez obtenu votre NUR et que votre dossier aura été validé par votre référent logement, vous pourrez candidater sur la plateforme **BALAE** :

- Aux logements pérennes,
- Aux logements temporaires, classés comme « LOCATION MEUBLEE TEMPORAIRE » : ces logements peuvent vous intéresser le temps de trouver une solution plus durable.

Votre candidature est priorisée en fonction de **règles d'attribution de points** reflétant l'urgence de votre situation. L'ensemble des règles de priorisation des demandes et de fonctionnement de BALAE est présenté dans le **guide BALAE**.

- Elargissez votre zone de recherche car il existe des zones en très forte tension : voir <https://www.demande-logement-social.gouv.fr/offresParCommune.afficher>
- Une fois que vous avez validé votre candidature, vous ne pouvez pas revenir en arrière et l'annuler. Nous vous conseillons de ne pas vous précipiter et de consulter l'ensemble des annonces qui vous intéressent sur Balae avant de faire votre choix et de candidater, car vos candidatures vous engagent. Nous vous recommandons de bien vérifier que le logement sur lequel vous vous apprêtez à candidater correspond à vos attentes, notamment en termes de localisation, de prix et de typologie.
- De plus, une fois que vous avez postulé sur une offre, vous ne verrez plus l'annonce donc conservez bien toutes les caractéristiques du logement sur lequel vous postulez avant de finaliser votre candidature.



***Vous pouvez candidater sur 3 logements au maximum. Mais n'oubliez pas que les bailleurs ont accès à toutes vos candidatures et cela peut influencer leur choix des 3 candidats par logement à attribuer par la Caleol (commission d'attribution des logements et d'examen de l'occupation des logements).***

Votre demande sera priorisée en fonction de votre situation.


La DRIHL procède à la sélection de 3 candidatures pour chaque logement et les propose au bailleur qui reste seul décisionnaire de l'attribution.

Si votre candidature est proposée, vous serez contacté directement par le bailleur pour constituer votre dossier pour la commission d'attribution du bailleur.

### ATTENTION !

Les offres de logement sont visibles sur la plateforme pendant une durée de 7 jours.  
Il est donc essentiel de vous connecter très régulièrement à votre compte.





### 3. Seconde piste de logement social : le dispositif logement de l'académie

Le ministère de l'Éducation nationale a mis en place, au titre de l'action sociale en faveur des personnels, un dispositif de réservation de logements en complément du dispositif BALAE. Ce parc de logements sociaux réservés est prioritairement destiné aux agents nouvellement nommés dans l'académie.

Ce dispositif permet de proposer **une centaine d'appartements T1,T2 et T3 par an** situés dans les **4 départements de l'académie**. Quelques **logements temporaires meublés** sont également accessibles.

Rappel : pour pouvoir candidater au dispositif académique, il faut avoir obtenu votre NUR et être inscrit sur BALAE.

Le contingent académique est limité. Il est donc très important de candidater en premier lieu à BALAE pour multiplier vos chances d'obtenir un logement social.

Pour pouvoir candidater sur un logement réservé par l'académie, il faut **déposer votre candidature auprès du pôle de l'action sociale du rectorat** en la transmettant à l'adresse mail [logement@ac-versailles.fr](mailto:logement@ac-versailles.fr) avec les pièces suivantes :

- le formulaire académique de demande de logement rempli (annexe 2)
- le justificatif d'affectation à l'académie de Versailles : contrat de travail ou arrêté d'affectation

Le pôle de l'action sociale fait une proposition aux agents sélectionnés dans le vivier des demandeurs de logement en fonction de la typologie du logement, de la composition du foyer et de la ville recherchée par l'agent.

Les agents ont un délai de 8 jours à réception de l'offre de logement pour se positionner sur les logements proposés.

Ensuite, les candidatures sélectionnées sont envoyées au **bailleur qui reste seul décisionnaire dans l'attribution des logements**.

Si votre candidature est retenue par le bailleur, vous serez contacté directement par celui-ci pour constituer votre dossier pour la commission d'attribution du bailleur.

Les critères de sélection des bailleurs pour l'étude des candidatures sont ceux de la réglementation en vigueur pour l'attribution des logements sociaux :

- respect des plafonds de financement ;
- adéquation de la typologie du logement et de la composition familiale ;
- taux d'effort à respecter (loyer charges comprises – APL) / total ressources inférieur ou égal à 33 %)

Pour plus de renseignements sur le dispositif de logement de l'académie, veuillez contacter le service de l'action sociale à l'adresse mail suivante : [logement@ac-versailles.fr](mailto:logement@ac-versailles.fr)

#### 4. Troisième piste : Action Logement - la plateforme AL'in

Le ministère de l'Éducation nationale a développé un partenariat national avec Action Logement qui propose une offre de logements sociaux du T1 au T5 et plus.

Action Logement dispose d'une plateforme, AL'in, assurant la gestion dématérialisée des candidatures : <https://al-in.fr/#/deco>. En y créant votre compte, l'enregistrement de votre NUR vous permettra d'importer votre dossier à partir du portail internet de la demande de logement social <https://www.demande-logement-social.gouv.fr/>

Afin de connaître les conditions d'attribution des logements, vous pouvez consulter le guide Action Logement pour créer votre compte sur la plateforme AL'in :

<https://www.education.gouv.fr/media/155411/download>

L'avantage de cette plateforme est de vous permettre de choisir vous-même le logement sur lequel vous candidatez.

Ces logements peuvent bénéficier à tous les agents (enseignants et IATSS titulaires, stagiaires et contractuels, 1er et 2nd degrés, AED et AESH, agents du public ou du privé rémunérés par l'État). En fonction de votre situation (constitution de votre foyer, revenu fiscal de référence, capacité financière de 3 fois le montant du loyer + charges et situation géographique de votre demande), la plateforme vous proposera différentes offres : vous ne pourrez candidater que sur une seule offre à la fois.

Vous pourrez ensuite suivre l'évolution de votre candidature sur la plateforme.

Toutes les informations sont disponibles sur le site d'Action Logement :

<https://www.actionlogement.fr/>

#### 5. Autres pistes de plateformes de logements sociaux

**La Mairie de Paris** propose également des logements sociaux sur son site internet (15 à 20 nouvelles annonces par semaine). Informations et inscription : <https://teleservices.paris.fr/locannonces/>

##### **Bon à savoir :**

**Echange de logement dans le parc social :** si vous êtes déjà locataire dans le parc social en Ile de France et si vous souhaitez changer de logement, vous devez informer votre bailleur de cette demande de changement de logement. Vous pouvez également vous inscrire sur la bourse d'échange de logements sociaux : <https://www.echangerhabiter.fr/>

## 3ème étape : les autres solutions (que je sois éligible ou non au logement social)

### Le logement intermédiaire pour les agents de l'État

Les agents de la fonction publique de l'État en Ile-de-France peuvent bénéficier d'un accès exclusif à une offre de logements intermédiaires .

Le loyer est de 10 à 15% moins élevé que sur le marché privé. Le taux d'effort du ménage doit être inférieur à 33%. Les plafonds de ressources sont différents de ceux des logements sociaux.

L'avantage de ce type de logement est que vous n'avez pas à déboursier de frais d'agence pour des logements répondant aux dernières normes, notamment énergétiques.

#### ➤ **CDC Habitat**

Vous trouverez toutes les informations sur le [site de CDC Habitat](#) .

Au titre de l'action sociale en faveur des personnels, vous bénéficiez d'un accès privilégié en tant qu'agent de la Fonction publique.

Comment s'inscrire ?

- Accéder au compte de l'académie de Versailles en cliquant sur <https://www.cdc-habitat.fr/CreationCompte/formulaireProspect/cdUniqid=Rectorat%20de%20Versailles>
- Créer votre compte personnel
- consulter les logements réservés et disponibles correspondant à vos critères
- Compléter le formulaire de contact pour avoir plus de renseignements sur un logement ou transmettre votre candidature

#### ➤ **iRLF, les Résidences « Le Logement intermédiaire des Fonctionnaires »**

De même qu'il propose des logements sociaux, iRLF, filiale de RLF propose aux agents de l'État non éligibles au logement social, des logements intermédiaires dans toute l'Île-de-France. Les logements disponibles sont consultables sur le site [iRLF](#) où vous pourrez également déposer vos candidatures.



### La location meublée temporaire

**Le logement meublé** peut être une solution temporaire si vous êtes affecté(e) pour la première fois dans l'académie, sans solution immédiate d'hébergement et le temps de trouver l'appartement de vos rêves.

Ces logements sont éligibles aux aides au logement auprès de la CAF.

- **Les résidences de services de l'association PARME** : leur accès est privilégié pour les personnels de l'académie de Versailles, sous réserve d'éligibilité. L'association propose des chambres et des studios de 11 à 25 m<sup>2</sup> sans limite d'âge à Paris et en proche banlieue. Ces chambres sont destinées à héberger en priorité les fonctionnaires affectés à l'issue d'un concours ou d'une mutation dans l'académie et venant de province (stagiaires ou titulaires), célibataires sans enfants.

Pour bénéficier de l'attribution de logement, vous adresserez votre demande à l'Association PARME sur le site de l'association <https://associationparme.fr/> en indiquant la résidence visée et le **code P92**. L'association vous communiquera par retour les conditions d'attribution imposées pour la résidence choisie. PARME vous indiquera sous 10 jours s'il existe une disponibilité.

- **BALAE** : les logements temporaires meublés dans BALAE sont majoritairement des studios pour personnes célibataires. Se loger dans ces logements temporaires permet de bénéficier de 10 points de priorisation dans le cadre d'une demande de logement social, mais ceux-ci peuvent comporter des contraintes liées au règlement intérieur des résidences. Ils sont reconnaissables dans BALAE par la



mention « meublé » ajoutée dans l'adresse et par la raison sociale de l'organisme gestionnaire, précédée par la mention « location meublée temporaire ».

- **Pôle de l'action sociale** : vous devez renseigner le formulaire académique de demande de logement rempli (voir Seconde piste de logement social : le dispositif logement de l'académie - Annexe 2) et l'envoyer à l'adresse [logement@ac-versailles.fr](mailto:logement@ac-versailles.fr). En fonction des disponibilités, le pôle de l'action social vous recontactera pour vous proposer un logement temporaire meublé.

Notamment, le CROUS de l'Île de France propose sur l'ensemble de son parc locatif en fonction des logements encore disponibles quelques chambres au profit des enseignants stagiaires ayant été étudiants dans l'année précédant leur prise de fonction dans l'académie. La durée du bail est de 12 mois à compter du 1er septembre.

- **Site de la DRIHL** : d'autres logements temporaires sont disponibles directement auprès des organismes gestionnaires. Vous trouverez les coordonnées de ces organismes sur le site internet de la DRIHL : [https://www.drihl.ile-de-france.developpement-durable.gouv.fr/IMG/pdf/flyer\\_2017.pdf](https://www.drihl.ile-de-france.developpement-durable.gouv.fr/IMG/pdf/flyer_2017.pdf)

- **Autres plateformes** :

---

#### ADEF

<https://www.adef-habitat.fr/>

Les résidences pour jeunes sont destinées à des jeunes actifs âgés de 18 à moins de 30 ans dont les revenus ne dépassent pas un certain plafond.

---

#### ADELE

<https://www.adele.org/>

Les logements s'adressent en priorité aux étudiants et aux stagiaires. Toutefois, selon les résidences et les disponibilités, les jeunes travailleurs peuvent également être acceptés, seuls ou en couple

---

#### ADOMA CDC HABITAT

<https://www.adoma.cdc-habitat.fr/adoma/Accueil/p-730-L-insertion-par-le-logement.htm>

Des solutions de logement très social et d'hébergement adaptées aux personnes salariées ou sans emploi qui traversent des difficultés économiques.

---

#### AGEFO

<https://agefo.com/residences-jeunes-actifs-ile-de-france>

L'association dispose de résidences pour jeunes actifs, seuls ou en couple, à Paris, Versailles, Viroflay, Achères, Poissy, Margency et Saint-Germain-en-Laye

---

#### ALFI

<https://www.alfi-asso.org>

Gère un parc de résidence pour personnes seules de 18 à 35 ans.

---

---

## ARPEJ

<https://www.arpej.fr/fr/>

Les studios proposés s'adressent entre autres aux jeunes actifs et stagiaires, célibataires ou en couple en Île-de-France.

---

## ALJT

<https://www.aljt.com/>

Les studios proposés s'adressent prioritairement aux jeunes actifs de 18 à 32 ans, célibataires ou en couple en Île-de-France.

---

## CAPLOGEMENT ETUDIANT

<https://www.cap-logement-etudiant.com/>

Plateforme proposant de nombreux logements en résidence dans toute la région Île-de-France pour les jeunes de moins de 30 ans, quel que soit leur statut.

---

## ESPACIL

<https://www.espacil-habitat.fr/devenir-locataire/tous-publics/>

Organisme proposant des logements sociaux en résidence dans toute la région Île-de-France pour des personnes seules ou en couple en fonction de leur situation et de leurs ressources.

---

## FJT La Clairière – Le Chesnay

**01 39 54 56 28**

Foyer traditionnel, chambres individuelles et mixtes. Ouvert aux stagiaires et salariés de 18 à 25 ans.

---

## JEUNES DU VAL DE SEINE

<https://www.fjt-mantes.org/>

Foyer Jeunes Travailleurs accueillant des personnes seules ou en couple de 18 à 25 ans (dérogation possible jusqu'à 30 ans) en chambre, studio ou colocation.

---

## FJT MARCEL CALLO

<https://www.apprentis-auteuil.org/etablissements/fjt-marcel-callo>

Situé à Versailles, le Foyer Jeunes Travailleurs Marcel Callo propose des logements neufs (dont 5 logements pour couple), meublés, de 12 à 27 m. Il accueille des jeunes de 18-25 ans (admissions sous conditions entre 26 et 30 ans).

---

## UNHAJ

<https://www.habitatjeunes.org/>

Ce site propose des logements en foyer jeunes travailleurs et en résidence pour les jeunes salariés et stagiaires entre 16 et 30 ans.

---

## Les résidences hôtelières à vocation sociale (RHVS)

Les RHVS sont des établissements commerciaux d'hébergement agréés par les Préfets de département. Plusieurs organismes de résidences hôtelières à vocation sociale vous proposent des studios meublés, tout équipés avec des services hôteliers. Ils accueillent des salariés en mobilité professionnelle cherchant un hébergement temporaire d'un jour à plusieurs semaines.

- **Les résidences Montempô** (<https://www.montempo.fr/>) proposent trois adresses dans l'académie (Vélizy (78), Roissy CDG Goussainville (95) et Evry (91)). Elles proposent des studios équipés, avec kitchenette, laverie en libre-service, wifi et autres services. Les tarifs sont dégressifs dès 5 nuits consécutives et de plus, grâce à partenariat avec Action Logement, vous pouvez bénéficier d'une réduction supplémentaire allant jusqu'à -10%.
- **Moov' appart hôtel à Clichy** (<https://moovapparthotel.fr/>) propose des studios et appartements meublés et équipés.

## Le parc privé

Le parc privé reste le plus rapidement accessible mais le montant des loyers y est sensiblement plus élevé.

### ➤ Plateformes de location réservées aux fonctionnaires

Certaines plateformes de location sont réservées aux fonctionnaires et appartiennent aux dispositifs de logement proposés par la SRIAS Île-de-France.

- **Immo fonctionnaire** : Il s'agit d'une plateforme immobilière des agents de la fonction publique en partenariat avec la SRIAS (Section Interministérielle d'Action Sociale) Île-de-France : elle a pour mission de proposer aux agents en situation de primo affectation ou de mutation un accompagnement dans la recherche d'une location ou d'une colocation ainsi que dans leur démarche pour l'obtention de l'Aide à l'installation des personnels (AIP). La plateforme d'entraide IMMO-FONCTIONNAIRE présente des offres de logements, des services et un forum d'entraide à destination des agents de la fonction publique.

Pour accéder à ces services, vous devez créer un compte sur le site IMMO FONCTIONNAIRE. Il vous sera alors demandé de fournir un justificatif d'appartenance à la fonction publique.

<https://immo-fonctionnaire.fr/>

Vous trouverez ci-dessous le lien contenant un petit questionnaire de situation permettant d'être mis en relation avec Immo-fonctionnaire :

[https://docs.google.com/forms/d/1E6h3qxr9DaNOX7ljXrvRdHwsMgKs4VIQre65IVK\\_Huc/viewform?edit\\_requested=true](https://docs.google.com/forms/d/1E6h3qxr9DaNOX7ljXrvRdHwsMgKs4VIQre65IVK_Huc/viewform?edit_requested=true)

- **Cautioneo** : il s'agit d'une plateforme en ligne de recherche de logement en location. Elle propose des annonces de locations soit directement en lien avec des propriétaires soit par le biais d'agences immobilières. Si vous avez souscrit à la garantie Cautioneo (voir p. 6), vous serez prioritaire.

<https://lp.cautioneo.com/ministere-education-nationale-jeunesse/>

Cautioneo se porte alors garant des impayés et des procédures d'impayées, cette prestation est payée par le locataire en supplément de son loyer. Pour en profiter, vous devez vous identifier *via* le canal "SRIAS IDF" afin de bénéficier d'un mois de cotisation offert pour la souscription de cette garantie locataire. Ci-après le lien dédié SRIAS IDF de Cautioneo :

<https://lp.cautioneo.com/partenaire-fonction-publique-srias-s/>

- **Le CSF (Crédit Social des Fonctionnaires)** propose une plateforme en ligne d'annonces de locations ou de biens en vente dans le neuf et l'ancien :

<https://www.csf-logement.fr/fr/>

- Le site **Bienveo** vous permet d'accéder à un grand choix d'offres de logements en accession sociale et en location :

<https://www.bienveo.fr/rechercher/agentspublics#>

- **Pour les enseignants stagiaires avec le statut d'étudiant** : Le CROUS gère le site web Lokaviz, qui propose des annonces de logements pour les étudiants chez un particulier :

<https://www.lokaviz.fr/>

 Nous vous conseillons de consulter très régulièrement les annonces, de créer une alerte pour être plus réactif et d'effectuer vos recherches le plus précocement possible afin d'éviter l'afflux au moment de la rentrée scolaire.

### ➤ **Les autres offres du parc privé**

Vous disposez de nombreux sites internet réservés aux recherches de locations, notamment les offres des propriétaires particuliers. Vous disposez de nombreux sites internet réservés aux recherches de locations, par exemple :

<http://www.pap.fr>

<http://www.leboncoin.fr>

<http://www.locservice.fr>

Dans tous les cas, préparez bien votre recherche :

- Préparez votre dossier de logement avant de commencer les visites, pour gagner du temps si vous trouvez un logement qui vous intéresse (à certaines périodes, comme au mois de septembre, la demande est tellement forte que les logements sont vite pris...).
- Calculez précisément le montant maximum de loyer que vous êtes en mesure d'assumer.
- Prenez le temps de faire plusieurs visites pour comparer et mieux cerner le rapport qualité / prix.
- De façon à faire le tri, préférez un premier contact téléphonique pour poser vos questions : où est situé le logement ? à quelle date est-il disponible ? qu'est ce qui est compris dans les charges ? quel est le montant du dépôt de garantie ?
- Visitez toujours un logement avant de le prendre.

## **Avertissement : ATTENTION AUX ANARQUES**

Certaines demandes insolites doivent attirer votre attention :

- Demande d'envoi d'argent pour la réservation
- Demande de dossier complet en direct : faites plutôt confiance au dépôt de dossier sur la plateforme ou ne transmettez que des documents porteurs de la mention « duplicata » en travers du document
- Photos sans relation avec le lieu
- Loyer faible par rapport au marché
- Promesse de travaux à réaliser
- Loyer doublé d'une demande de service

Il ne faut jamais verser d'argent avant la signature du bail !



## Les autres solutions de logement

### ➤ **Les chambres chez l'habitant**

Il s'agit souvent d'une chambre meublée à l'intérieur du logement du propriétaire. La chambre doit avoir une superficie minimale de 9 m<sup>2</sup>. Vous avez accès à des toilettes et à une salle de bain qui peuvent être communs, ainsi que la cuisine. Selon vos ressources, vous pouvez bénéficier des aides au logement de la Caisse d'allocations familiales (CAF). Consultez les sites d'annonces de chambre chez l'habitant (roomlala, etc...).

### ➤ **La colocation ou le coliving (colocation avec services)**

Ce sont des solutions pour les jeunes actifs en recherche d'un logement à moindre coût et en recherche de convivialité.

<https://www.koliving.fr/>

<https://www.locservice.fr/colocation/>

<https://heycoliving.com/>

<https://www.lacartedescolocs.fr/>

<https://www.relais-accueil.fr/la-colocation>

<https://www.appartager.com/>

<https://commune.house/> (Coliving pour familles monoparentales)

### ➤ **La cohabitation intergénérationnelle**

- **Le pari solidaire** ([contact@leparisolidaire.fr](mailto:contact@leparisolidaire.fr)) est une association ayant pour objectif le développement de la **cohabitation intergénérationnelle** : elle permet de réunir sous le même toit des jeunes (18-30 ans) en quête de logement et des seniors (60 ans et plus) à la recherche d'une compagnie et/ou d'un complément de revenu. Ce dispositif peut être donc à la fois intéressant pour les jeunes agents mais également pour les retraités ou futurs retraités de la fonction publique. Vous trouverez des informations sur le site :

<https://www.leparisolidaire.fr/>


- **Cohabilis** est une plateforme de cohabitation intergénérationnelle solidaire et d'habitat partagé. Vous y trouverez des chambres disponibles chez des personnes de plus de 60 ans recherchant des moments de convivialité, d'entraide et de partage. Ce dispositif peut être donc à la fois intéressant pour les jeunes agents mais également pour les retraités ou futurs retraités de la fonction publique. Vous trouverez des informations sur le site :

<https://www.cohabilis.org/>





# LES AIDES FINANCIÈRES AU LOGEMENT





## L'aide au logement de la CAF



Les aides au logement vous aident à payer le loyer de votre résidence principale si vos ressources sont modestes et que vous payez un loyer. Pour vous renseigner :

<https://www.caf.fr/allocataires/aides-et-demarches/droits-et-prestations/logement/les-aides-personnelles-au-logement>

Le montant de l'APL dépend de la situation familiale du bénéficiaire (nombre d'enfants et des autres personnes à charge), de son lieu de résidence, du montant de ses revenus et de celui de sa charge de logement. En fonction des propositions de logement que vous pourrez obtenir, vous pouvez faire une simulation du montant perçu : <https://www.caf.fr/allocataires/aides-et-demarches/mes-demarches>

Un outil de simulation des aides auxquelles vous avez droit est disponible à l'adresse suivante :

<https://www.mesdroitssociaux.gouv.fr/dd1pnds-ria/#destination/simu-foyer>

## L'aide à la caution

### La garantie VISALE

La garantie VISALE est une caution gratuite proposée aux locataires entre 18 et 30 ans OU pour les salariés de plus de 30 ans (soumis à conditions). Elle prend en charge les impayés de loyer en cas de

défaillance du locataire. Elle permet au futur locataire d'avoir une garantie fiable qui viendra renforcer la recevabilité de leur demande de logement auprès d'un bailleur.

La garantie VISALE peut couvrir les loyers locatifs du bailleur jusqu'à 36 mois d'impayés puis propose un échancier aménagé en fonction de la situation financière du locataire.

Pour tout renseignement :

<https://www.visale.fr>

## **La garantie CAUTIONEO**

Pour faciliter la location de votre futur logement dès cette rentrée scolaire, le ministère de l'Éducation nationale et de la jeunesse a conclu, à titre expérimental, un partenariat avec Cautioneo.

Vous êtes fonctionnaire stagiaire ou titulaire, ou contractuel en CDI, et vous souhaitez conclure un bail dans le parc locatif privé ou intermédiaire. **Avec Cautioneo, vous pouvez bénéficier d'un garant, sous réserve de l'éligibilité de votre dossier, en seulement 24 heures et à des conditions préférentielles,** pour le sécuriser et rassurer le propriétaire du logement. Vous n'avez plus besoin de demander l'aide d'un proche. Cette garantie locataire vous donne également un **accès privilégié à de nombreuses annonces locatives immobilières dans toute la France (Plateformes de location réservées aux fonctionnaires)**.

Pour en savoir plus, consultez [la brochure cautioneo](#)

Pour en bénéficier, cliquez sur <https://lp.cautioneo.com/ministere-education-nationale-jeunesse/>

## **Les aides à l'installation**

### **L'aide interministérielle à l'installation des personnels de l'État (AIP et AIP-Ville)**

Si vous êtes un nouvel agent rémunéré sur le budget de l'État (stagiaire, titulaire ou contractuel), vous pouvez bénéficier de la prestation AIP ou AIP Ville (si vous exercez vos fonctions en quartier prioritaire de la politique de la ville). Cette aide contribue ainsi à financer, dans le cas d'une location vide ou meublée, vos dépenses engagées au titre :

- du premier mois de loyer (provision pour charges comprise),
- des frais d'agence et de rédaction de bail vous incombant,
- du dépôt de garantie,
- des frais de déménagement.

Montant de l'aide :

- Maximum de 1500 €\* pour l'AIP Ville.
- Maximum de 700 €\* pour l'AIP dite générique.

*\*dans la limite de la dépense réellement engagée pour le demandeur*

Conditions :

- Devenir locataire
- Fonction du revenu fiscal de référence
- Délais à respecter pour l'attribution de l'aide

Vous pouvez consulter le détail de cette prestation et faire une simulation sur le site :

<https://www.aip-fonctionpublique.fr/content/attribution-condition>

## Les aides sociales d'initiative académique (ASIA)

Dans le cadre de sa politique académique d'action sociale, l'académie propose à l'ensemble ses personnels plusieurs prestations (ASIA) susceptibles de vous aider à financer l'entrée dans un nouveau logement.

### ➤ **ASIA-CIV**

Allocation de 650 € d'aide à l'installation et à l'équipement s'adressant aux agents affectés ou mutés dans un établissement REP ou REP +, qui viennent de signer un bail de location en Île-de-France et étant non éligibles aux AIP.

[Téléchargez la fiche ASIA CIV](#) pour consulter les conditions d'attribution et déposer votre demande.

### ➤ **Aide en faveur des primo-arrivants**

Aide attribuée aux personnels stagiaires reçus à un concours externe (hors IDF), nommés sur un premier poste dans l'académie et venant de régions (excepté région IDF). Non cumulable avec l'AIP. Cumulable avec l'ASIA Aide à la caution.

[Télécharger la fiche ASIA aide en faveur des primo-arrivants](#) pour consulter les conditions d'attribution et déposer votre demande.

### ➤ **Aide à l'installation des personnels en région IdF**

Aide destinée à payer les frais d'installation (déménagement et 1er équipement) indispensables à l'entrée dans un logement locatif en Île-de-France ou dans les départements limitrophes de l'académie. Réservée aux personnels non éligibles à l'AIP et à l'ASIA CIV.

[Télécharger la fiche ASIA Aide à l'installation](#) pour consulter les conditions d'attribution et déposer votre demande.

### ➤ **Aide à la caution**

Aide au locataire pour financer le dépôt de garantie exigé lors de la signature du bail. Non cumulable avec l'AIP et l'ASIA CIV.

[Télécharger la fiche ASIA Aide à la caution](#) pour consulter les conditions d'attribution et déposer votre demande.

### ➤ **Allocation aux fonctionnaires séparés**

Allocation annuelle de 470 € versée les 3 premières années d'affectation aux agents venant de régions hors IDF, après avoir été admis à un concours externe, ou nommé sur un premier poste dans l'académie.

[Télécharger la fiche ASIA Allocation aux fonctionnaires séparés](#) pour consulter les conditions d'attribution et déposer votre demande

### Le prêt d'aide à l'installation

Afin de faciliter votre installation dans un logement dès cette rentrée scolaire, le ministère de l'éducation nationale et de la jeunesse a conclu, à titre expérimental, un partenariat avec le Crédit social des fonctionnaires pour vous proposer un prêt d'aide à l'installation.

Si vous êtes fonctionnaire stagiaire, titulaire, ou contractuel en CDI, et **si vous avez conclu un bail ou acquis un bien immobilier depuis moins de 6 mois, vous pouvez bénéficier d'un prêt de 2 000 € à 4 000 €.**

Ce prêt est assorti d'un **taux avantageux de 1%**, et peut être remboursé sur une période de 2 à 4 ans. Vous pourrez utiliser ce prêt pour financer tout ou partie de **vos frais de déménagement, votre dépôt de garantie, l'achat d'équipements ou des travaux.**


Pour en bénéficier, cliquez sur <https://www.csf.fr/ministere-education>

Vous trouverez l'ensemble des prestations d'action sociale d'initiative académique (ASIA) concernant la famille, les loisirs, les vacances, les retraités, etc. sur le site de l'Académie de Versailles :

<https://www.ac-versailles.fr/action-sociale-en-faveur-des-personnels-123488>

### Les aides non publiques

Il existe de nombreux dispositifs mutualistes de prêt ouverts aux fonctionnaires : renseignez-vous auprès de votre mutuelle, de la CASDEN, de la Banque Française Mutualiste ...



LES SOLUTIONS  
D'HÉBERGEMENT  
EN CAS DE  
DIFFICULTÉS  
EXCEPTIONNELLES

Il existe différents niveaux d'urgence qui sont fonction de votre situation sociale. Si vous rencontrez des difficultés temporaires de logement, notamment lors de votre arrivée en Île-de-France, vous pouvez bénéficier de manière transitoire d'une aide financière de vos nuitées d'hôtel. Si vos difficultés sont de l'ordre de la mise à l'abri d'urgence, plusieurs dispositifs d'urgence peuvent vous être proposés.



## ASIA Participation aux frais d'hébergement hôtelier

Cette aide est attribuée aux enseignants titulaires, néo-titulaires, stagiaires et contractuels (contrat de 12 mois et plus), nouvellement nommés dans l'académie et qui n'auraient pas trouvé une solution de logement à la date de la pré-rentrée des enseignants. Le personnel doit démontrer qu'il est en recherche active d'une solution de logement principale et permanente (récépissé d'inscription NUR au minimum) et être sans hébergement à la date de pré-rentrée des enseignants.

La participation financière aux frais d'hôtel concernent les entreprises hôtelières au sens large : hôtels, gîtes, chambres d'hôtes. Sont exclus les hébergements entre particuliers.

[Télécharger la fiche ASIA Participation aux frais d'hébergement hôtelier](#) pour consulter les conditions d'attribution et déposer votre demande.

Les conditions d'attribution sont les suivantes :

- ne pas avoir résidé en région IDF préalablement au concours,
- aucune condition de ressources est exigée,

Le montant de la participation est de 60€ par nuitée dans la limite de 15 nuitées. La prestation est versée sur présentation des frais d'hébergement ou d'une attestation de réservation délivrée par l'hôtelier. La demande doit être déposée en une seule fois. L'aide ne peut être accordée que dans la limite de l'enveloppe financière prévue à cet effet.

Nous vous présentons le dispositif des résidences hôtelières à vocation sociale à la page 17.

## Le dispositif de logement temporaire

Par le biais de la SRIAS d'Île-de-France, les agents publics de l'État qui rencontrent des difficultés temporaires de logement peuvent bénéficier d'une prise en charge de leur logement, de manière temporaire. L'aide de la SRIAS est de 600 € par agent et par an, sans conditions de revenus. Ce montant pourra être renouvelé en cas de demande expresse de la part du service d'action sociale qui devra joindre un rapport social. Pour en bénéficier, l'agent doit formaliser sa demande par un mail au pôle de l'action sociale : [logement@ac-versailles.fr](mailto:logement@ac-versailles.fr).

La liste des hôtels et la procédure sont consultables sur le site de la SRIAS :

<https://srias.ile-de-france.gouv.fr/fre/LOGEMENT/Difficultes-exceptionnelles-de-logement/Logement-temporaire>

**NE CONTACTEZ PAS L'HOTEL PAR VOUS-MÊME** sinon la prise en charge ne pourra pas être effective.

Après étude du dossier transmis, cette demande est validée ou non, dans la limite du plafond par an et par agent.

A collection of wooden blocks scattered across a teal background. Each block features a white icon, including a stylized leaf or flower design.

# COORDONNÉES DES SERVICES





## Coordonnées des services

En DSDEN : référents logement et services sociaux du personnel

	Référents logement	Services Sociaux du personnel (assistantes sociales)
78	M. Rogez : 01 39 23 61 74 <a href="mailto:ce.ia78.drh4as@ac-versailles.fr">ce.ia78.drh4as@ac-versailles.fr</a>	Assistante du service (prise de RV) : Mme Schweizer 01 39 23 62 21 <a href="mailto:ce.ia78.asp@ac-versailles.fr">ce.ia78.asp@ac-versailles.fr</a>
91	01 69 47 91 22 <a href="mailto:ce.ia91.darh2logement@ac-versailles.fr">ce.ia91.darh2logement@ac-versailles.fr</a>	Assistante du service (prise de RV) : Mme Scillia 01 69 47 83 43 <a href="mailto:ce.ia91.asp@ac-versailles.fr">ce.ia91.asp@ac-versailles.fr</a>
92	Mme Almandin (lettres A et B) : 01 71 14 27 59 Mme Lima (lettres C à Z) : 01 71 14 27 08 <a href="mailto:ce.dsden92.actionsociale@ac-versailles.fr">ce.dsden92.actionsociale@ac-versailles.fr</a>	Assistant du service (prise de RV) : M. Sohier : 01 71 14 29 72 <a href="mailto:ce.ia92.asp@ac-versailles.fr">ce.ia92.asp@ac-versailles.fr</a>
95	01 79 81 21 80 <a href="mailto:ce.ia95.logement@ac-versailles.fr">ce.ia95.logement@ac-versailles.fr</a>	Assistante du service (prise de RV) : Mme SUKUMAR : 01 79 81 20 37 <a href="mailto:ce.ia95.asp@ac-versailles.fr">ce.ia95.asp@ac-versailles.fr</a>
Personnels du rectorat	M. Rogez : 01 39 23 61 74 <a href="mailto:ce.ia78.drh4as@ac-versailles.fr">ce.ia78.drh4as@ac-versailles.fr</a>	Conseiller technique adjoint du service social : M. Sabik 01 30 83 46 71 <a href="mailto:ce.smis@ac-versailles.fr">ce.smis@ac-versailles.fr</a>

Pôle de l'action sociale du rectorat :

- Demande de logement sur le dispositif logement académique :  
[logement@ac-versailles.fr](mailto:logement@ac-versailles.fr)
- Demande d'aides sociales (ASIA) à l'installation et au logement :  
[ce.actionsociale@ac-versailles.fr](mailto:ce.actionsociale@ac-versailles.fr)

# ANNEXES

**Demande de logement social – contingent BALAE  
LISTE DES PIÈCES A FOURNIR A L'APPUI DE VOTRE DEMANDE (en photocopies)**

- ❑ L'attestation d'enregistrement NUR (Numéro Unique Régional)
- ❑ Le formulaire de demande pré-rempli (CERFA 14069\*04) reprenant vos informations saisies en ligne et téléchargeable sur le site <https://www.demande-logement-social.gouv.fr>  
Note : Le montant du salaire vous sera demandé ; vous devrez indiquer le montant perçu en moyenne, net avant impôt. S'il diffère de celui indiqué sur la fiche de paye fournie, il vous faudra fournir les trois dernières fiches de paye.
- ❑ La fiche de situation accompagnée impérativement des pièces justificatives correspondant à votre cas, téléchargeable sur notre site : <https://www.ac-versailles.fr/media/15157/download>  
Attention : pour tout changement de situation, une nouvelle fiche doit-être complétée.
- ❑ Le dernier bulletin de salaire du demandeur et du co-demandeur le cas échéant, ainsi que les justificatifs récents de vos autres sources de revenus (relevés CAF, jugement en cas de pension alimentaire, bulletin de salaire d'un autre emploi...)
- ❑ Pour les fonctionnaires : fournir la photocopie de l'arrêté d'affectation dans le département des Hauts-de-Seine
- ❑ Pour les contractuels : fournir la copie des contrats justifiant 12 mois de service continu à l'éducation nationale. Une tolérance sur la durée est toutefois appliquée pour les contrats signés en début d'année scolaire, après le 1er septembre. Les ruptures de contrat ne sont pas acceptées sauf pour les contrats de 10 mois dont la rupture est liée aux vacances d'été.
- ❑ La photocopie du renouvellement du contrat à fournir chaque année pour les contractuels ayant déjà une demande de logement active.

Remarque : en amont d'une rentrée scolaire, si vous n'en avez pas encore reçu l'arrêté d'affectation ou de fiche de salaire, une attestation de votre service gestionnaire (gestion de la paye) est acceptée.

**TOUT DOSSIER INCOMPLET NE POURRA ÊTRE ENREGISTRÉ ET SERA RENVOYÉ**

Le dossier est à transmettre impérativement par voie postale à l'adresse ci-dessous :

**DSDEN des Hauts-de-Seine**  
**DBAS 2 – Action Sociale**  
Bureau : 17.48  
Centre Administratif Départemental  
167/177, avenue F & I Joliot Curie  
92013 NANTERRE CEDEX

**Votre référent logement:**  
**- Anne-Marie ALMANDIN (Lettres A et B)**  
Tel : 01.71.14.27.59  
**- Catherine LIMA (Lettres C à Z)**  
Tel : 01.71.14.27.08

L'accueil physique s'effectue sur demande et sur rendez-vous  
Permanence téléphonique : 9h-12h / 14h-16h sauf le mercredi après midi

Courriel [ce.dsden92.actionsociale@ac-versailles.fr](mailto:ce.dsden92.actionsociale@ac-versailles.fr)

**IMPORTANT**

- Afin que ces pièces soient consultables par les bailleurs lors de vos futures candidatures sur des logements, il convient de **les mettre également en ligne** sur le site : <https://www.demande-logement-social.gouv.fr/index>
- Des **pièces complémentaires** permettant de justifier les déclarations mentionnées sur le Cerfa vous seront demandées par le bailleur si votre candidature était retenue. Des informations erronées ou non justifiées sont de nature à pénaliser le bon traitement de votre dossier.



## Demande de logement social

### Article R. 441-2-2 du code de la construction et de l'habitation

Vous pouvez remplir ce formulaire et le déposer auprès d'un guichet (voir la notice).

L'enregistrement de votre demande est un droit. La seule condition est la fourniture de la copie d'une pièce d'identité ou d'un titre de séjour en cours de validité (photocopie ou scan).

**▲ Les champs suivis d'une étoile (\*) doivent obligatoirement être remplis.**

Ce document est émis par le ministère en charge de la ville et du logement.

Ce formulaire peut se remplir facilement sur ordinateur. Si vous ne disposez pas du logiciel adapté, vous pouvez télécharger Adobe Acrobat Reader gratuitement [via ce lien](#)

Cadre réservé au service

Date de dépôt au guichet :   /   /

## 1 Votre demande

Il s'agit :

- d'une première demande
- du renouvellement d'une demande en cours
- d'une modification d'une demande en cours

Si vous avez déjà une demande en cours, indiquez votre numéro unique d'enregistrement :

A1

## 2 Vos coordonnées

Madame  Monsieur

Nom de naissance\*

Prénom(s)\*

Nom d'usage (si différent)

Date de naissance\* :   /   /

Nationalité\*  Française  Union européenne  Hors Union européenne

Votre numéro de sécurité sociale\* : A2

Téléphone domicile ou professionnel :

Téléphone portable :

Adresse électronique personnelle :

@

Téléphone d'une personne ou d'une structure vous aidant dans les démarches :

Adresse électronique d'une personne ou d'une structure vous aidant dans les démarches :

@

Acceptez-vous de recevoir des informations sur votre demande :

Par mail ?  Oui  Non Par SMS ?  Oui  Non

Acceptez-vous que la personne ou structure qui vous aide reçoive ces mêmes informations ?

Oui  Non

## Adresse du logement où vous vivez actuellement

Numéro :  Voie :

Lieu-dit :

Bâtiment :  Escalier :  Étage :  Appartement :

Complément d'adresse :

Code postal :      Commune :

Pays :

Si vous êtes hébergé, personne ou structure hébergeante :

## Adresse à laquelle le courrier doit vous être envoyé (si cette adresse est différente)

Numéro :  Voie :

Lieu-dit :

Bâtiment :  Escalier :  Étage :  Appartement :

Complément d'adresse :

Code postal :      Commune :

Pays :

Si vous êtes hébergé ou domicilié, personne ou structure à qui envoyer un courrier :

## Votre conjoint ou votre codemandeur

Madame  Monsieur

Nom de naissance\*

Prénom(s)\*

Nom d'usage (si différent)

Date de naissance\* :   /   /

**Nationalité\***  Française  Union européenne  Hors Union européenne

Son numéro de sécurité sociale\* : B1

**Ses coordonnées :**

Téléphone domicile ou professionnel :

Téléphone portable :

Adresse électronique :

@

Accepte-t-il de recevoir des informations : par mail ?  Oui  Non par SMS ?  Oui  Non

**Lien avec le demandeur\***

B2  Marié B3  Pacsé B4  Concubin B5  Ascendant B6  Descendant B7  Fratrie

 Vous remplissez autant de page 2 que nécessaire pour donner les informations sur le(s) codemandeur(s)

## Vos colocataires

1  Madame  Monsieur

Nom de naissance

Prénom(s)

Nom d'usage (si différent)

Date de naissance :   /   /

2  Madame  Monsieur

Nom de naissance

Prénom(s)

Nom d'usage (si différent)

Date de naissance :   /   /

3  Madame  Monsieur

Nom de naissance

Prénom(s)

Nom d'usage (si différent)

Date de naissance :   /   /

## Handicap

Nombre de personnes en situation de handicap : c1

 Si vous êtes en situation de handicap et que vous recherchez un logement adapté, veuillez renseigner le volet Handicap en annexe

## Personnes à charge

**Personnes fiscalement à votre charge ou à la charge de votre conjoint ou du codemandeur qui vivront dans le logement**

1  F  M

Nom

Prénom(s)

Date de naissance :   /   /

Lien de parenté :  Parent  Enfant  Autre

2  F  M

Nom

Prénom(s)

Date de naissance :   /   /

Lien de parenté :  Parent  Enfant  Autre

3  F  M

Nom

Prénom(s)

Date de naissance :   /   /

Lien de parenté :  Parent  Enfant  Autre

4  F  M

Nom

Prénom(s)

Date de naissance :   /   /

Lien de parenté :  Parent  Enfant  Autre

5  F  M

Nom

Prénom(s)

Date de naissance :   /   /

Lien de parenté :  Parent  Enfant  Autre

6  F  M

Nom

Prénom(s)

Date de naissance :   /   /

Lien de parenté :  Parent  Enfant  Autre

7  F  M

Nom

Prénom(s)

Date de naissance :   /   /

Lien de parenté :  Parent  Enfant  Autre

8  F  M

Nom

Prénom(s)

Date de naissance :   /   /

Lien de parenté :  Parent  Enfant  Autre

**i** S'il y a plus de 8 personnes à charge, donnez les informations sur une feuille complémentaire

Si naissance attendue, date de naissance prévue :   /   /

Nombre d'enfants à naître :

## Autres enfants

**Enfants en droit de visite et d'hébergement (et enfants en garde alternée qui ne sont pas encore fiscalement à charge).**

**1**       F       M

Nom

Prénom(s)

Date de naissance :   /   /

Garde alternée     Droit de visite et d'hébergement

**2**       F       M

Nom

Prénom(s)

Date de naissance :   /   /

Garde alternée     Droit de visite et d'hébergement

**3**       F       M

Nom

Prénom(s)

Date de naissance :   /   /

Garde alternée     Droit de visite et d'hébergement

**4**       F       M

Nom

Prénom(s)

Date de naissance :   /   /

Garde alternée     Droit de visite et d'hébergement

**5**       F       M

Nom

Prénom(s)

Date de naissance :   /   /

Garde alternée     Droit de visite et d'hébergement



### 3 Votre situation professionnelle

Profession : D1

- D2  Salarié du privé D3  Agent de l'État D4  Agent hospitalier D5  Agent de collectivité territoriale  
D6  Étudiant ou apprenti D7  Assistant familial ou maternel D8  Indépendant D9  Chômage D10  Retraité  
D11  Autres situations

Ville du lieu de travail principal :

Code postal :

Pays du lieu de travail :

Si vous êtes salarié ou apprenti dans une entreprise privée et que vous travaillez dans un établissement situé en France, précisez le numéro SIRET de votre employeur principal :

D12

D13  Vous êtes en CDD ou en intérim.

D14  Vous avez vécu une période de chômage de plus d'un an.

Elle s'est terminée le : D15

#### Situation professionnelle de votre conjoint ou de votre codemandeur

Profession : D16

- D17  Salarié du privé D18  Agent de l'État D19  Agent hospitalier D20  Agent de collectivité territoriale  
D21  Étudiant ou apprenti D22  Assistant familial ou maternel D23  Indépendant D24  Chômage D25  Retraité  
D26  Autres situations

Ville du lieu de travail principal :

Code postal :

Pays du lieu de travail :

Si votre conjoint ou votre codemandeur est salarié ou apprenti dans une entreprise privée et qu'il travaille dans un établissement situé en France, précisez le numéro SIRET de son employeur principal :

D27

D28  Votre conjoint ou votre codemandeur est en CDD ou en intérim.

D29  Votre conjoint ou votre codemandeur a vécu une période de chômage de plus d'un an.

Elle s'est terminée le : D30

 Vous remplissez autant de page 6 que nécessaire pour donner les informations sur le(s) codemandeur(s).

## 4 Revenus

### Revenus annuels (revenu fiscal de référence)

	Revenus du demandeur et de son conjoint	Revenus du codemandeur
<b>Sur les revenus de l'année</b> E1 <b>20</b> <input type="text"/> <input type="text"/> année en cours moins 2 (par exemple en 2023 c'est sur 2021)	E2 <input type="text"/> <input type="text"/> <input type="text"/> <input type="text"/> <input type="text"/> <input type="text"/> €	E3 <input type="text"/> <input type="text"/> <input type="text"/> <input type="text"/> <input type="text"/> <input type="text"/> €
<b>Sur les revenus de l'année</b> E4 <b>20</b> <input type="text"/> <input type="text"/> année en cours moins 1 (par exemple en 2023 c'est sur 2022). Si vous avez reçu votre Avis d'impôt ou votre Avis de situation déclarative à l'impôt sur le revenu (ASDIR).	E5 <input type="text"/> <input type="text"/> <input type="text"/> <input type="text"/> <input type="text"/> <input type="text"/> €	E6 <input type="text"/> <input type="text"/> <input type="text"/> <input type="text"/> <input type="text"/> <input type="text"/> €

### Revenus mensuels

#### Ressources du demandeur, du conjoint ou du codemandeur et des personnes fiscalement à leur charge qui vivent dans le logement (hors APL/ALS/ALF)

Percevez-vous des ressources mensuelles\* ? E7  Oui E8  Non

Si vous avez coché oui, vous devez obligatoirement renseigner toutes vos ressources mensuelles.

Montant net en euros <b>par mois</b> (sans les centimes) <b>avant impôts sur le revenu</b>	Ressources du demandeur	Ressources du conjoint ou du codemandeur	Ressources des autres personnes fiscalement à charge
Salaire ou revenu d'activité	<input type="text"/> <input type="text"/> <input type="text"/> <input type="text"/> <input type="text"/> <input type="text"/>	<input type="text"/> <input type="text"/> <input type="text"/> <input type="text"/> <input type="text"/> <input type="text"/>	<input type="text"/> <input type="text"/> <input type="text"/> <input type="text"/> <input type="text"/> <input type="text"/>
Retraite	<input type="text"/> <input type="text"/> <input type="text"/> <input type="text"/> <input type="text"/> <input type="text"/>	<input type="text"/> <input type="text"/> <input type="text"/> <input type="text"/> <input type="text"/> <input type="text"/>	<input type="text"/> <input type="text"/> <input type="text"/> <input type="text"/> <input type="text"/> <input type="text"/>
Allocation chômage / Indemnités	<input type="text"/> <input type="text"/> <input type="text"/> <input type="text"/> <input type="text"/> <input type="text"/>	<input type="text"/> <input type="text"/> <input type="text"/> <input type="text"/> <input type="text"/> <input type="text"/>	<input type="text"/> <input type="text"/> <input type="text"/> <input type="text"/> <input type="text"/> <input type="text"/>
Pension alimentaire reçue	<input type="text"/> <input type="text"/> <input type="text"/> <input type="text"/> <input type="text"/> <input type="text"/>	<input type="text"/> <input type="text"/> <input type="text"/> <input type="text"/> <input type="text"/> <input type="text"/>	<input type="text"/> <input type="text"/> <input type="text"/> <input type="text"/> <input type="text"/> <input type="text"/>
Pension d'invalidité	<input type="text"/> <input type="text"/> <input type="text"/> <input type="text"/> <input type="text"/> <input type="text"/>	<input type="text"/> <input type="text"/> <input type="text"/> <input type="text"/> <input type="text"/> <input type="text"/>	<input type="text"/> <input type="text"/> <input type="text"/> <input type="text"/> <input type="text"/> <input type="text"/>
Allocations familiales	<input type="text"/> <input type="text"/> <input type="text"/> <input type="text"/> <input type="text"/> <input type="text"/>	<input type="text"/> <input type="text"/> <input type="text"/> <input type="text"/> <input type="text"/> <input type="text"/>	<input type="text"/> <input type="text"/> <input type="text"/> <input type="text"/> <input type="text"/> <input type="text"/>
Allocation d'adulte handicapé (AAH)	<input type="text"/> <input type="text"/> <input type="text"/> <input type="text"/> <input type="text"/> <input type="text"/>	<input type="text"/> <input type="text"/> <input type="text"/> <input type="text"/> <input type="text"/> <input type="text"/>	<input type="text"/> <input type="text"/> <input type="text"/> <input type="text"/> <input type="text"/> <input type="text"/>
Allocation d'éducation d'enfant handicapé	<input type="text"/> <input type="text"/> <input type="text"/> <input type="text"/> <input type="text"/> <input type="text"/>	<input type="text"/> <input type="text"/> <input type="text"/> <input type="text"/> <input type="text"/> <input type="text"/>	<input type="text"/> <input type="text"/> <input type="text"/> <input type="text"/> <input type="text"/> <input type="text"/>
Allocation journalière de présence parentale	<input type="text"/> <input type="text"/> <input type="text"/> <input type="text"/> <input type="text"/> <input type="text"/>	<input type="text"/> <input type="text"/> <input type="text"/> <input type="text"/> <input type="text"/> <input type="text"/>	<input type="text"/> <input type="text"/> <input type="text"/> <input type="text"/> <input type="text"/> <input type="text"/>
Revenu de solidarité active (RSA)	<input type="text"/> <input type="text"/> <input type="text"/> <input type="text"/> <input type="text"/> <input type="text"/>	<input type="text"/> <input type="text"/> <input type="text"/> <input type="text"/> <input type="text"/> <input type="text"/>	<input type="text"/> <input type="text"/> <input type="text"/> <input type="text"/> <input type="text"/> <input type="text"/>
Allocation jeune enfant (PAJE)	<input type="text"/> <input type="text"/> <input type="text"/> <input type="text"/> <input type="text"/> <input type="text"/>	<input type="text"/> <input type="text"/> <input type="text"/> <input type="text"/> <input type="text"/> <input type="text"/>	<input type="text"/> <input type="text"/> <input type="text"/> <input type="text"/> <input type="text"/> <input type="text"/>
ASPA (ex. minimum vieillesse)	<input type="text"/> <input type="text"/> <input type="text"/> <input type="text"/> <input type="text"/> <input type="text"/>	<input type="text"/> <input type="text"/> <input type="text"/> <input type="text"/> <input type="text"/> <input type="text"/>	<input type="text"/> <input type="text"/> <input type="text"/> <input type="text"/> <input type="text"/> <input type="text"/>
Bourse étudiant	<input type="text"/> <input type="text"/> <input type="text"/> <input type="text"/> <input type="text"/> <input type="text"/>	<input type="text"/> <input type="text"/> <input type="text"/> <input type="text"/> <input type="text"/> <input type="text"/>	<input type="text"/> <input type="text"/> <input type="text"/> <input type="text"/> <input type="text"/> <input type="text"/>
Prime d'activité	<input type="text"/> <input type="text"/> <input type="text"/> <input type="text"/> <input type="text"/> <input type="text"/>	<input type="text"/> <input type="text"/> <input type="text"/> <input type="text"/> <input type="text"/> <input type="text"/>	<input type="text"/> <input type="text"/> <input type="text"/> <input type="text"/> <input type="text"/> <input type="text"/>
Autres (hors APL ou ALS ou ALF)	<input type="text"/> <input type="text"/> <input type="text"/> <input type="text"/> <input type="text"/> <input type="text"/>	<input type="text"/> <input type="text"/> <input type="text"/> <input type="text"/> <input type="text"/> <input type="text"/>	<input type="text"/> <input type="text"/> <input type="text"/> <input type="text"/> <input type="text"/> <input type="text"/>
<i>Pensions alimentaires que vous versez</i> E9	- <input type="text"/> <input type="text"/> <input type="text"/> <input type="text"/> <input type="text"/> <input type="text"/>	- <input type="text"/> <input type="text"/> <input type="text"/> <input type="text"/> <input type="text"/> <input type="text"/>	- <input type="text"/> <input type="text"/> <input type="text"/> <input type="text"/> <input type="text"/> <input type="text"/>

① Vous remplissez autant de page 7 que nécessaire pour donner les informations sur le(s) codemandeur(s).

## 5 Votre situation\*

### Votre logement actuel

#### Vous êtes propriétaire

F1  Propriétaire occupant

#### Vous êtes locataire (cochez une seule case)

F2  Locataire d'un logement social (HLM)

Nom du bailleur figurant sur la quittance

F3

SIREN du bailleur figurant sur la quittance

F4

F5  Locataire ou sous locataire d'un logement privé

#### Vous êtes hébergé (cochez une seule case)

F6  Résidence hôtelière à vocation sociale (RHVS)

F7  Structure d'hébergement (CHRS, CHU, CADA...)

F8  Centre départemental de l'enfance et de la famille  
ou centre maternel

F9  Chez vos parents ou chez vos enfants

F10  Chez un particulier

F11  À l'hôtel

F12  Logement temporaire

F13  En appartement de coordination thérapeutique

F14  Logement de fonction

F15  Logé en logement-foyer (FJT, FTM, FPA, FPH),  
en résidence sociale ou en pension  
de famille (maison-relais)

F16  Résidence étudiante ou universitaire

F17  Sans abri, habitat de fortune, bidonville

F18  Occupant sans titre, squat

F19  Camping

F20  Habitat mobile

Nombre de pièces principales (hors cuisine et salle de bain) F21

1 (studio)

2

3

4

5

6 et +

Surface habitable : F22  m<sup>2</sup>

Nombre de personnes habitant dans le logement actuel\* : F23

Si vous payez un loyer ou une redevance, montant mensuel (loyer + charges) : F24

Si vous percevez une aide personnelle au logement, montant mensuel : F25

F26  Logement non décent

F27  Logement indigne

F28  Logement repris ou mis en vente par son propriétaire

F29  Logement inadapté au handicap ou à la perte  
d'autonomie

F30  Logement trop cher

F31  Logement trop grand

F32  Logement trop petit

F33  Logement bientôt démoli

#### Logement éloigné :

F34  du lieu de travail

F35  des équipements et services

F36  de la famille

F37  En procédure d'expulsion

Si jugement d'expulsion, date du jugement : F38

Si commandement de quitter les lieux, date de la notification : F39

#### Famille

F40  Violences au sein du couple

F41  Menace de mariage forcé

F42  Rapprochement familial

F43  Départ de personne(s) à charge du foyer

F44  Divorce ou séparation

#### Travail

F45  Changement de lieu de travail

#### Autre

F46  Pris en charge par le service de l'aide sociale à  
l'enfance (ASE) ou sorti de cette prise en charge  
depuis moins de 3 ans

F47  Sapeur pompier volontaire

Êtes-vous (ou votre conjoint ou votre codemandeur) propriétaire d'un logement autre que celui que vous habitez\* ?

F48  Oui F49  Non

## Le logement que vous recherchez

Appartement     Maison     Indifférent    Souhaitez-vous un parking ?  Oui     Non

G1 Nombre de pièces principales (hors cuisine et salle de bain) :

1     2     3     4     5     6 et +     Chambre en colocation

Nombre de personnes à loger\* : G2

Refuserez-vous absolument un logement en rez-de-chaussée ?     Oui     Non

Refuserez-vous absolument un logement sans ascenseur ?     Oui     Non

Je souhaite être informé sur la possibilité de devenir propriétaire

Si vous recherchez un appartement adapté au handicap ou à la perte d'autonomie, remplissez autant de formulaires complémentaires qu'il y a de personnes concernées.

## Localisation souhaitée\* (par ordre de préférence)

G3 Ville ou arrondissement souhaité / quartier et code postal :

1.	<input type="text"/>	<input type="text"/>	<input type="text"/>	<input type="text"/>	<input type="text"/>
2.	<input type="text"/>	<input type="text"/>	<input type="text"/>	<input type="text"/>	<input type="text"/>
3.	<input type="text"/>	<input type="text"/>	<input type="text"/>	<input type="text"/>	<input type="text"/>
4.	<input type="text"/>	<input type="text"/>	<input type="text"/>	<input type="text"/>	<input type="text"/>
5.	<input type="text"/>	<input type="text"/>	<input type="text"/>	<input type="text"/>	<input type="text"/>
6.	<input type="text"/>	<input type="text"/>	<input type="text"/>	<input type="text"/>	<input type="text"/>
7.	<input type="text"/>	<input type="text"/>	<input type="text"/>	<input type="text"/>	<input type="text"/>
8.	<input type="text"/>	<input type="text"/>	<input type="text"/>	<input type="text"/>	<input type="text"/>
9.	<input type="text"/>	<input type="text"/>	<input type="text"/>	<input type="text"/>	<input type="text"/>
10.	<input type="text"/>	<input type="text"/>	<input type="text"/>	<input type="text"/>	<input type="text"/>
11.	<input type="text"/>	<input type="text"/>	<input type="text"/>	<input type="text"/>	<input type="text"/>
12.	<input type="text"/>	<input type="text"/>	<input type="text"/>	<input type="text"/>	<input type="text"/>
13.	<input type="text"/>	<input type="text"/>	<input type="text"/>	<input type="text"/>	<input type="text"/>
14.	<input type="text"/>	<input type="text"/>	<input type="text"/>	<input type="text"/>	<input type="text"/>
15.	<input type="text"/>	<input type="text"/>	<input type="text"/>	<input type="text"/>	<input type="text"/>
16.	<input type="text"/>	<input type="text"/>	<input type="text"/>	<input type="text"/>	<input type="text"/>
17.	<input type="text"/>	<input type="text"/>	<input type="text"/>	<input type="text"/>	<input type="text"/>

Acceptez-vous que votre demande soit élargie à d'autres villes ou quartiers proches de vos choix de localisation ?

Oui     Non

## 6 Précisions complémentaires

H1 Voir notice

H2 Souhaitez-vous effectuer le renouvellement annuel de votre demande sur le site internet :

[www.demande-logement-social.gouv.fr](http://www.demande-logement-social.gouv.fr)  Oui  Non

Si oui, vous recevrez un mail d'alerte à l'adresse que vous avez indiquée à la page 1

**En déposant votre demande, vous attestez que les informations ci-dessus sont exactes.**

**Vous vous engagez à signaler tout changement de situation.**

Le :  /  /

Dans le cadre de la nationalisation de la demande de logement social, le présent document autorise l'administration à regrouper les demandes déposées sur plusieurs départements. Les données les plus récentes que vous avez communiquées sont intégrées dans la demande nationale. L'ensemble des localisations souhaitées sont maintenues. Toute fausse déclaration est passible des peines mentionnées aux articles 441-6 et 441-7 du Code pénal.

Les informations figurant sur cet imprimé feront l'objet d'un traitement informatisé mis en oeuvre conformément au règlement (UE) 2016/679 du Parlement européen et du Conseil du 27 avril 2016 relatif à la protection des personnes physiques à l'égard du traitement des données à caractère personnel et à la libre circulation de ces données (dit règlement général sur la protection des données ou RGPD) et à la loi n°78-17 du 6 janvier 1978 modifiée relative à l'informatique, aux fichiers et aux libertés. Conformément aux articles 12 et suivants du RGPD et aux articles 48 et suivants de la loi n° 78-17 du 6 janvier 1978 modifiée relative à l'informatique, aux fichiers et aux libertés, vous pouvez accéder aux informations vous concernant auprès du service qui a enregistré votre demande ou sur le site [www.demande-logement-social.gouv.fr](http://www.demande-logement-social.gouv.fr).



# Complément à la demande de logement social

## Logements adaptés au(x) handicap(s) et à la perte d'autonomie

Chacun des futurs occupants du logement ayant besoin d'un logement adapté au handicap doit remplir un questionnaire.

Numéro unique d'enregistrement : 11

### La personne handicapée (ou en perte d'autonomie)

Votre date de naissance :   /   /

Votre handicap est-il reconnu par la Maison départementale des personnes handicapées ?  Oui  Non

Êtes-vous en contact régulier avec :

un référent de la Maison départementale des personnes handicapées ?  Oui  Non

un travailleur social ?  Oui  Non

une association (d'aide aux personnes handicapées ou d'aide à domicile) ?  Oui  Non

Si oui, merci d'indiquer son nom et ses coordonnées professionnelles :

Nom :

Numéro :  Voie :

Code postal :      Commune :

Téléphone :

Adresse électronique :

@

S'il s'agit d'un organisme, avez-vous élu domicile auprès de lui ?  Oui  Non

### Votre handicap

**Nature du handicap ou de la perte d'autonomie :**

**Moteur**

Membre(s) supérieur(s)  Membre(s) inférieur(s)

**Sensoriel**

Déficience auditive  Déficience visuelle

**Autre**

Précisez :

**Besoins en aides techniques**

Aucune  Canne béquille

Fauteuil roulant manuel  Déambulateur

Fauteuil roulant électrique  Lève-personne

Lit médicalisé

**Capacité à monter les marches**

Impossible  1 à 3 marches

1 étage  Plus d'un étage

**Présence d'une tierce personne**

(aide à domicile, aide soignant, veille de nuit)

**Votre handicap est-il ? (cochez une seule case)**

Stabilisé  Évolutif

---

## Caractéristiques du logement que vous demandez

### Les équipements dont vous avez impérativement besoin

- |  |  |
|--|--|
| <input type="checkbox"/> Baignoire adaptée | <input type="checkbox"/> Chambre avec une tierce personne (aide à domicile, aide soignant) |
| <input type="checkbox"/> Douche sans seuil | <input type="checkbox"/> Place de stationnement accessible et de largeur adaptée (3,30 m)  |
| <input type="checkbox"/> Ascenseur         | <input type="checkbox"/> WC avec espace de transfert                                       |

Plus le nombre d'équipements impératifs sera important, plus il sera difficile de trouver un logement adapté à votre demande. Il est donc important que vous sélectionniez uniquement ceux qui vous sont indispensables.

### Vos besoins particuliers quant à la localisation du logement et à son environnement

(exemple : besoins de services de santé de proximité).

Autres besoins, précisez :

**Année scolaire 2024-2025**

**FORMULAIRE DE DEMANDE DE LOGEMENT**

Ce dossier doit être retourné à l'adresse suivante : [logement@ac-versailles.fr](mailto:logement@ac-versailles.fr)

**Démarches à accomplir au préalable**

- ❶ Avoir effectué votre demande de numéro unique régional de demande de logement social (NUR) en vous connectant sur le portail Internet : [www.demande-logement-social.gouv.fr](http://www.demande-logement-social.gouv.fr)

- ❷ Avoir effectué votre inscription sur la Bourse au logement des personnels de l'Etat (BALAE) auprès du référent BALAE de la DSDEN de votre département d'affectation  
DSDEN78 : [ce.ia78.drh4as@ac-versailles.fr](mailto:ce.ia78.drh4as@ac-versailles.fr) ; DSDEN91 : [ce.ia91.darh2logement@ac-versailles.fr](mailto:ce.ia91.darh2logement@ac-versailles.fr)  
DSDEN92 : [ce.dsden92.actionsociale@ac-versailles.fr](mailto:ce.dsden92.actionsociale@ac-versailles.fr) ; DSDEN95 : [ce.ia95.logement@ac-versailles.fr](mailto:ce.ia95.logement@ac-versailles.fr)

**Pour toute information sur l'aide au logement des personnels de l'académie :**  
Consulter la page internet de l'académie : <https://www.ac-versailles.fr/logement-121495>

Numéro Unique Régional (NUR) : .....

---

**VOS COORDONNEES**

Monsieur       Madame

Nom de naissance : .....

Nom d'usage (si différent) : .....

Prénoms : .....

Date de naissance : ..... Lieu de naissance .....

Numéro de sécurité sociale : .....

Adresse actuelle (N°, rue) : .....

Ville : ..... Code postal : .....

Téléphone personnel : .....

Mail personnel : .....



---

## VOTRE SITUATION PROFESSIONNELLE

Localité d'affectation pour l'année 2024-2025 : .....

Etablissement d'affectation pour l'année 2024-2025 : .....

Situation professionnelle durant l'année scolaire 2023-2024 : .....

Etablissement d'affectation durant l'année scolaire 2023-2024 : .....

---

## VOTRE SITUATION PROFESSIONNELLE

**Personnels enseignants** : 1<sup>er</sup> degré  2<sup>nd</sup> degré

Titulaire  Néo-titulaire  Stagiaire  Année de réussite au concours :

Contractuel(le)  Date de début du premier contrat :  
Si vous êtes en CDD, date de fin prévue de votre contrat :

**Personnels non enseignants** :

Titulaire  Stagiaire  Année de réussite au concours :

Contractuel(le)  Date de début du premier contrat :  
Si vous êtes en CDD, date de fin prévue de votre contrat :

- Personnels de direction, précisez :  
 Personnels administratifs, techniques, sociaux et de santé (ATSS)  
 Personnels techniques de recherche et de formation (ITRF)  
 Personnels de la vie scolaire, précisez :

Si vous êtes contractuel (CDD, CDI, contrat d'apprentissage, doctorant, CUI...) vous devez disposer d'un contrat d'une durée égale ou supérieure à 1 an ou de plusieurs contrats successifs sans interruption d'une durée égale ou supérieure à un an.

---

## VOTRE RECHERCHE DE LOGEMENT

Logement pérenne  Logement temporaire  Indifférent  (Plusieurs choix possible)

**Nombre total de personnes dans le logement :**

Personnes dans le logement autre que le demandeur : conjoint, codemandeur, enfant ou autre (précisez)			
Nom - Prénom	Date de naissance	Situation scolaire ou professionnelle	Lien de parenté

Département recherché	Communes recherchées	Type de logement

Vous pouvez nous préciser ci-dessous les raisons pour lesquelles vous recherchez un nouveau logement.

.....

.....

.....

.....

.....

.....

.....

.....

.....

## JUSTIFICATIFS A JOINDRE

- Justificatif d'affectation pour l'année 2024-2025.  
 En mutation : joindre l'arrêté de mutation  
 En 1ere affectation : joindre l'arrêté d'affectation  
 Contractuel(le), joindre une copie du contrat de travail
  
- Attestation d'attribution du NUR



